

# LIETUVOS GEOLOGIJOS TARNYBA PRIE LIETUVOS RESPUBLIKOS APLINKOS MINISTERIJOS

## 2016 M. 3 MĖNESIŲ SUTRUMPINTAS AIŠKINAMASIS RAŠTAS

2016 m. balandžio 18 d. Nr. 1  
Vilnius

1. Lietuvos geologijos tarnyba prie Lietuvos Respublikos aplinkos ministerijos (toliau – Tarnyba) yra biudžetinė įstaiga, finansuojama š Lietuvos Respublikos valstybės biudžeto. Tarnybos paskirtis – dalyvauti formuojant valstybės politiką žemės gelmių srityje, organizuoti ir vykdyti valstybinius žemės gelmių tyrimus, reguliuoti ir kontroliuoti žemės gelmių naudojimą bei apsaugą, kauti, saugoti ir valdyti valstybinę geologinę informaciją.

Tarnybos kodas – 188710780, adresas – S. Konarskio g. 35, LT-03123 Vilnius.

Tarnyba neturi kontroliuojamų arba asocijuotųjų subjektų. Tarnybos savininkė yra valstybė. Tarnybos savininko teises ir pareigas įgyvendina Lietuvos Respublikos Aplinkos ministerija.

### APSKAITOS POLITIKA

2. Tarnybos parengtos finansinės ataskaitos atitinka Viešojo sektoriaus apskaitos ir finansinės atskaitomybės standartus (VSAFAS), kurie pradėti taikyti nuo 2010 m. sausio 1 d.

### FINANSINĖS BŪKLĖS ATASKAITA

3. Finansinės būklės ataskaitoje pagal 2016 m. kovo 31 d. pateiktus duomenis: **ilgalaikio turto** balansinė vertė yra **2.433.057.845,37** Eur, iš jų:

3.1 nematerialiojo turto balansinė vertė – 180.551,19 Eur (programinė įranga ir jos licencijos, kitas nematerialusis turtas). Lyginant su paskutine praėjusio ataskaitinio laikotarpio diena, nematerialiojo turto sumažėjo 84.316,04 Eur (dėl amortizacijos);

3.2 ilgalaikio materialiojo turto balansinė vertė – 1.637.553,43 Eur (turimos ilgalaikio materialiojo turto grupės: pastatai, infrastruktūros ir kiti statiniai, mašinos ir įrenginiai, transporto priemonės, kilnojamosios kultūros vertybės, baldai ir biuro įranga, kitas ilgalaikis materialusis turtas, nebaigta statyba ir išankstiniai apmokėjimai). Lyginant su paskutine praėjusio ataskaitinio laikotarpio diena, ilgalaikio turto padidėjo 122.834,49 Eur (ženklus padidėjimas nebaigtos statybos grupėje dėl administracinio pastato renovacijos darbų).

3.3 mineralinių išteklių balansinė vertė yra 2.431.080.973,54 Eur;

3.4 **trumpalaikio turto** turima už **296.012,99** Eur, iš jų: atsargos – 27.539,38 Eur; išankstiniai apmokėjimai – 1.184,30 Eur (išankstiniai apmokėjimai ir ateinančių laikotarpių

sąnaudos); per vienerius metus gautinos sumos – 245.268,63 Eur, iš jų gautinos sumos už turto naudojimą, suteiktas paslaugas – 1.632,48 Eur, sukauptos gautinos sumos – 219.310,47 Eur (t. y. sukauptos atostogų išmokų, sukauptos socialinio draudimo); kitos gautinos sumos – 24.325,68 Eur; pinigai banko sąskaitoje – 22.020,68 Eur. Lyginant su paskutine praėjusio ataskaitinio laikotarpio diena, trumpalaikio turto vertė padidėjo 97.672,64 Eur.

3.5 finansavimo sumos – **1.789.804,85** Eur, iš jų: finansavimas iš valstybės biudžeto – 1.135.736,05 Eur (nepiniginiam turtui – 1.133.760,52 Eur, kitoms išlaidoms – 1.975,53 Eur), finansavimo sumos iš Europos Sąjungos, užsienio valstybių ir tarptautinių organizacijų – 637.825,01 Eur (nepiniginiam turtui – 593.033,19 Eur, kitoms išlaidoms – 44.791,82 Eur), finansavimo sumos iš kitų šaltinių – 16.243,79 Eur (nepiniginiam turtui – 16.243,79 Eur);

3.6 įsipareigojimų suma **463.055,14** Eur, iš jų: kitos mokėtinos sumos į biudžetą (pervestinos sumos už suteiktas paslaugas, patalpų nuomą, mokėtinas PVM) – 11.839,19 Eur, tiekėjams mokėtinos sumos – 104.435,53 Eur (likę kovo mėn. įsiskolinimai už suteiktas paslaugas bei prekes); su darbo santykiais susiję įsipareigojimai – 90.204,17 Eur (mokėtinas kovo mėnesio darbo užmokestis, ligos pašalpos, kitos su darbo santykiais susijusios išmokos, su darbo pajamomis susiję mokesčiai); sukauptos mokėtinos sumos – 89.384,43 Eur, kurių didžiausią dalį sudaro sukauptos atostogų išmokų sąnaudos ir nuo jų priskaičiuojamos socialinio draudimo įmokų sąnaudos; kiti trumpalaikiai įsipareigojimai – 68,41 Eur.

3.7 ataskaitinio laikotarpio grynojo turto perviršis – 10.151,72 Eur.

## VEIKLOS REZULTATŲ ATASKAITA

4. Tarnybos veiklos rezultatų ataskaitoje 2016 m. kovo 31 d. pateikti duomenys:

4.1 pagrindinės veiklos finansavimo pajamos – **480.362,34** Eur, iš jų: iš valstybės biudžeto – 394.125,21 Eur, iš ES, užsienio valstybių ir tarptautinių organizacijų lėšų – 76.829,48 Eur, iš kitų finansavimo šaltinių – 205,26 Eur, pagrindinės veiklos kitos pajamos – 9.851,80 Eur (pajamos už suteiktas paslaugas);

4.2 pagrindinės veiklos sąnaudos – **470.982,88** Eur, iš kurių didžiausią dalį sudaro darbo užmokesčio ir socialinio draudimo – 304.172,79 Eur, nusidėvėjimo ir amortizacijos – 103.719,06 Eur, komunalinių paslaugų ir ryšių – 16.758,79 Eur, komandiruočių – 10 167,77 Eur, kitų paslaugų – 19.265,35 Eur;

4.3 2016 m. 3 mėn. pagrindinės veiklos perviršis – 9.379,46 Eur.

**FINANSAVIMO SUMOS**

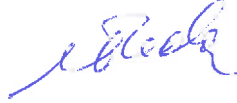
5. Tarnybos finansavimo sumos pagal šaltinius ir paskirtį bei jų pokyčius pateiktos lentelėje „Finansavimo sumos pagal šaltinį, tikslinę paskirtį ir jų pokyčiai per ataskaitinį laikotarpį“.

Direktorius



Jonas Satkūnas

Ekonomikos - finansų skyriaus  
vedėja



Vera Fedaravičienė

(Žemesniojo lygio viešojo sektoriaus subjektų, išskyrus mokesčių fondus ir išteklių fondus, finansinės būklės ataskaitos forma)

Lietuvos geologijos tarnyba prie Aplinkos ministerijos  
(viešojo sektoriaus subjekto arba viešojo sektoriaus subjektų grupės pavadinimas)  
188710780, S. Konarskio g. 35, Vilniaus m. Vilniaus m. sav.

(viešojo sektoriaus subjekto, parengusio finansinės būklės ataskaitą (konsoliduotąją finansinės būklės ataskaitą), kodas, adresas)

**FINANSINĖS BŪKLĖS ATASKAITA  
PAGAL 2016 M. KOVO 31 D. DUOMENIS**

2016-04-18 Nr. 1  
(data)

Pateikimo valiuta ir tikslumas: eurais

Eil. Nr.	Straipsniai	Pastabos Nr.	Paskutinė ataskaitinio laikotarpio diena	Paskutinė praėjusio ataskaitinio laikotarpio diena, Eur
<b>A.</b>	<b>ILGALAIKIS TURTAS</b>		<b>2.433.057.845,37</b>	<b>2.433.019.326,92</b>
I.	Nematerialusis turtas		180.551,19	264.867,23
I.1	Pietros darbai			
I.2	Programinė įranga ir jos licencijos		177.050,01	260.782,52
I.3	Kitas nematerialusis turtas		3.501,18	4.084,71
I.4	Nebaigti projektai ir išankstiniai mokėjimai			
I.5	Prestižas			
II.	Ilgalaikis materialusis turtas		1.637.553,43	1.514.718,94
II.1	Žemė			
II.2	Pastatai		152.544,22	153.412,93
II.3	Infrastruktūros ir kiti statiniai		142.609,55	145.485,54
II.4	Nekilnojamosios kultūros vertybės			
II.5	Mašinos ir įrenginiai		377.000,23	383.481,76
II.6	Transporto priemonės		35.175,60	36.712,14
II.7	Kilnojamosios kultūros vertybės		51.673,15	51.673,15
II.8	Baldai ir biuro įranga		45.870,05	50.773,37
II.9	Kitas ilgalaikis materialusis turtas		29.571,83	30.130,76
II.10	Nebaigta statyba ir išankstiniai mokėjimai		803.108,80	663.049,29
III.	Ilgalaikis finansinis turtas		158.767,21	158.767,21
IV.	Mineraliniai išteklių ir kitas ilgalaikis turtas		2.431.080.973,54	2.431.080.973,54
<b>B.</b>	<b>BIOLOGINIS TURTAS</b>			
<b>C.</b>	<b>TRUMPALAIKIS TURTAS</b>		<b>296.012,99</b>	<b>198.340,35</b>
I.	Atsargos		27.539,38	32.750,76
I.1	Strateginės ir neliečiamosios atsargos			
I.2	Medžiagos, žaliavos ir ūkinis inventorių		27.539,38	32.750,76
I.3	Nebaigta gaminti produkcija ir nebaigtos vykdyti sutartys			
I.4	Pagaminta produkcija, atsargos, skirtos parduoti (perduoti)			
I.5	Ilgalaikis materialusis ir biologinis turtas, skirtas parduoti			
II.	Išankstiniai apmokėjimai		1.184,30	2.141,92
III.	Per vienus metus gautinos sumos		245.268,63	134.776,70
III.1	Gautinos trumpalaikės finansinės sumos			0,00
III.2	Gautini mokesčiai ir socialinės įmokos			0,00
III.3	Gautinos finansavimo sumos			0,00
III.4	Gautinos sumos už turto naudojimą, parduotas prekes, turą, paslaugas		1.632,48	1.652,93
III.5	Sukauptos gautinos sumos		219.310,47	108.798,09
III.6	Kitos gautinos sumos		24.325,68	24.325,68
IV.	Trumpalaikės investicijos			0,00
V.	P pinigai ir pinigų ekvivalentai		22.020,68	28.670,97
	<b>IŠ VISO TURTO:</b>		<b>2.433.353.858,36</b>	<b>2.433.217.667,27</b>

Eil. Nr.	Straipsniai	Pastabos Nr.	Paskutinė ataskaitinio laikotarpio diena	Paskutinė praėjusio ataskaitinio laikotarpio diena, Eur
<b>D.</b>	<b>FINANSAVIMO SUMOS</b>		<b>1.789.804,85</b>	<b>1.866.448,54</b>
I.	iš valstybės biudžeto		1.135.736,05	1.135.691,00
II.	iš savivaldybės biudžeto			
III.	iš Europos Sąjungos, užsienio valstybių ir tarptautinių organizacijų		637.825,01	714.308,49
IV.	iš kitų šaltinių		16.243,79	16.449,05
<b>E.</b>	<b>ĮSIPAREIGOJIMAI</b>		<b>463.055,14</b>	<b>260.372,08</b>
I.	Ilgalaikiai įsipareigojimai		158.767,21	158.767,21
I.1	Ilgalaikiai finansiniai įsipareigojimai			
I.2	Ilgalaikiai atidėjiniai			
I.3	Kiti ilgalaikiai įsipareigojimai		158.767,21	158.767,21
II.	Trumpalaikiai įsipareigojimai		304.287,93	101.604,87
II.1	Ilgalaikių atidėjinių einamųjų metų dalis ir trumpalaikiai atidėjiniai			
II.2	Ilgalaikių įsipareigojimų einamųjų metų dalis		8.356,20	8.356,20
II.3	Trumpalaikiai finansiniai įsipareigojimai			
II.4	Mokėtinios subsidijos, dotacijos ir finansavimo sumos			
II.5	Mokėtinios sumos į Europos Sąjungos biudžetą			
II.6	Mokėtinios sumos į biudžetus ir fondus		11.839,19	98,92
II.6.1	Grąžintinos finansavimo sumos			
II.6.2	Kitos mokėtinios sumos biudžetui		11.839,19	98,92
II.7	Mokėtinios socialinės išmokos			
II.8	Grąžintini mokesčiai, įmokos ir jų permokos			
II.9	Tiekėjams mokėtinios sumos		104.435,53	1.557,53
II.10	Su darbo santykiais susiję įsipareigojimai		90.204,17	
II.11	Sukauptos mokėtinios sumos		89.384,43	91.592,21
II.12	Kiti trumpalaikiai įsipareigojimai		68,41	0,01
<b>F.</b>	<b>GRYNASIS TURTAS</b>		<b>2.431.100.998,37</b>	<b>2.431.090.846,65</b>
I.	Dalininkų kapitalas			
II.	Rezervai		2.431.080.973,54	2.431.080.973,54
II.1	Tikrosios vertės rezervas			
II.2	Kiti rezervai		2.431.080.973,54	2.431.080.973,54
III.	Nuosavybės metodo įtaka			
IV.	Sukauptas perviršis ar deficitas		20.024,83	9.873,11
IV.1	Einamųjų metų perviršis ar deficitas		10.151,72	-5.824,97
IV.2	Ankstesnių metų perviršis ar deficitas		9.873,11	15.698,08
<b>G.</b>	<b>MAŽUMOS DALIS</b>			<b>0,00</b>
	<b>IŠ VISO FINANSAVIMO SUMŲ, ĮSIPAREIGOJIMŲ, GRYNŲJO TURTO IR MAŽUMOS DALIES:</b>		<b>2.433.353.858,36</b>	<b>2.433.217.667,27</b>

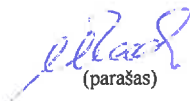
Direktorius  
(viešojo sektoriaus subjekto vadovas arba jo įgaliotas administracijos vadovas)

Ekonomikos - finansų skyriaus vedėja  
(vyriausiasis buhalteris (buhalteris))



(parašas)

Jonas Satkūnas  
(vardas ir pavardė)



(parašas)

Vera Fedaravičienė  
(vardas ir pavardė)

(Žemesniojo lygio viešojo sektoriaus subjektų, išskyrus mokesčių fondus ir išteklių fondus,  
veiklos rezultatų ataskaitos forma)

LIETUVOS GEOLOGIJOS TARNYBA PRIE APLINKOS MINISTERIJOS

(viešojo sektoriaus subjekto arba viešojo sektoriaus subjektų grupės pavadinimas)

188710780 S. Konarskio 35, Vilnius

(viešojo sektoriaus subjekto, parengusio veiklos rezultatų ataskaitą  
arba konsoliduotąją veiklos rezultatų ataskaitą, kodas, adresas)

VEIKLOS REZULTATŲ ATASKAITA

PAGAL 2016 M. KOVO 31 D. DUOMENIS

2016-04-18 Nr. 1


(data)

Pateikimo valiuta ir tikslumas: eurais

Eil. Nr.	Straipsniai	Pastabos Nr.	Ataskaitinis laikotarpis	Praejęs ataskaitinis laikotarpis
<b>A.</b>	<b>PAGRINDINĖS VEIKLOS PAJAMOS</b>		<b>480.362,34</b>	<b>585.638,21</b>
I.	FINANSAVIMO PAJAMOS		471.159,95	575.786,41
I.1.	Iš valstybės biudžeto		394.125,21	375.387,40
I.2.	Iš savivaldybių biudžetų			
I.3.	Iš ES, užsienio valstybių ir tarptautinių organizacijų lėšų		76.829,48	200.143,95
I.4.	Iš kitų finansavimo šaltinių		205,26	255,06
II.	MOKESČIŲ IR SOCIALINIŲ ĮMOKŲ PAJAMOS			
III.	PAGRINDINĖS VEIKLOS KITOS PAJAMOS		9.202,39	9.851,80
III.1.	Pagrindinės veiklos kitos pajamos		13.802,39	9.851,80
III.2.	Pervestinių pagrindinės veiklos kitų pajamų suma		-4.600,00	
<b>B.</b>	<b>PAGRINDINĖS VEIKLOS SĄNAUDOS</b>		<b>470.982,88</b>	<b>584.780,77</b>
I.	DARBO UŽMOKESČIO IR SOCIALINIO DRAUDIMO		304.172,79	292.184,85
II.	NUSIDĖVĖJIMO IR AMORTIZACIJOS		103.719,06	102.589,16
III.	KOMUNALINIŲ PASLAUGŲ IR RYŠIŲ		16.758,79	21.675,86
IV.	KOMANDIRUOČIŲ		10.167,77	8.332,36
V.	TRANSPORTO		2.768,91	3.794,76
VI.	KVALIFIKACIJOS KĖLIMO		65,00	
VII.	PAPRASTOJO REMONTO IR EKSPLOATAVIMO		2.153,87	2.147,82
VIII.	NUVERTĖJIMO IR NURAŠYTŲ SUMŲ		-177,07	-133,83
IX.	SUNAUDOTŲ IR PARDUOTŲ ATSARGŲ SAVIKAINA		8.606,94	1.258,17
X.	SOCIALINIŲ IŠMOKŲ			
XI.	NUOMOS		3.426,81	
XII.	FINANSAVIMO			
XIII.	KITŲ PASLAUGŲ		19.265,35	152.756,62
XIV.	KITOS		54,66	175,00
<b>C.</b>	<b>PAGRINDINĖS VEIKLOS PERVIRŠIS AR DEFICITAS</b>		<b>9.379,46</b>	<b>857,44</b>
<b>D.</b>	<b>KITOS VEIKLOS REZULTATAS</b>		<b>772,26</b>	<b>876,41</b>
I.	KITOS VEIKLOS PAJAMOS		772,26	298.818,09
II.	PERVESTINOS Į BIUDŽETĄ KITOS VEIKLOS PAJAMOS			297.941,68
III.	KITOS VEIKLOS SĄNAUDOS			
<b>E.</b>	<b>FINANSINĖS IR INVESTICINĖS VEIKLOS REZULTATAS</b>			
<b>F.</b>	<b>APSKAITOS POLITIKOS KEITIMO IR ESMINIŲ APSKAITOS KLAIĐŲ TAISYMO ITAKA</b>			
<b>G.</b>	<b>PELNO MOKESTIS</b>			
<b>H.</b>	<b>GRYNASIS PERVIRŠIS AR DEFICITAS PRIEŠ NUOSAVYBĖS METODO ITAKĄ</b>		<b>10.151,72</b>	<b>1.733,85</b>
<b>I.</b>	<b>NUOSAVYBĖS METODO ITAKA</b>			
<b>J.</b>	<b>GRYNASIS PERVIRŠIS AR DEFICITAS</b>		<b>10.151,72</b>	<b>1.733,85</b>
I.	TENKANTIS KONTROLIUOJANČIAJAM SUBJEKTUI			
II.	TENKANTIS MAŽUMOS DALIAI			

Direktorius  
(viešojo sektoriaus subjekto vadovas arba jo įgaliotas administracijos vadovas)

Ekonomikos - finansų skyriaus vedėja  
(vyriausiasis buhalteris (buhalteris))

  
(parašas)

Jonas Satkūnas  
(vardas ir pavardė)

  
(parašas)

Vera Federavičienė  
(vardas ir pavardė)

**Lietuvos geologijos tarnyba prie AM**

(viešojo sektoriaus subjekto arba viešojo sektoriaus subjektų grupės pavadinimas)

188710780

Konarskio 35

(viešojo sektoriaus subjekto, parengusio pinigų srautų ataskaitą (konsoliduotąją pinigų srautų ataskaitą), kodas, adresas)

**FINANSAVIMO SUMOS PAGAL ŠALTINI, TIKSLINĘ PASKIRTĮ IR JŲ POKYČIAI PER ATASKAITINĮ LAIKOTARPĮ**

2016 m. kovo 31 d.

Eil. Nr	Finansavimo sumos	Per ataskaitinį laikotarpį										Finansavimo sumų likutis ataskaitinio laikotarpio pabaigoje
		Finansavimo sumos (gautos) išskyrus neatlygintinai gautą turtą	Finansavimo sumų pergrupavimas	Neatlygintinai gautas turtas	Perduota kitoms viešojo sektoriaus subjektams	Finansavimo sumų sumažėjimas dėl turto pardavimo	Finansavimo sumų sumažėjimas panaudojimo savo veiklai	Finansavimo sumų sumažėjimas dėl viešojo sektoriaus subjektams	Finansavimo sumų (gautinų) pasikeitimas	Finansavimo sumų likutis ataskaitinio laikotarpio pabaigoje		
1	2	3	4	5	6	7	8	9	10	11	12	13
1	iš valstybės biudžeto (išskyrus valstybės biudžeto asignavimų dalį, gautą iš Europos Sąjungos, užsienio valstybių ir tarptautinių organizacijų);	1135691,00	293711,91					293666,86				1135736,05
1.1.	nepiniginiam turtui įsigyti	1132683,34	44427,94					43350,76				1133760,52
1.2.	kitoms išlaidoms kompensuoti	3007,66	249283,97					250316,10				1975,53
2	iš savivaldybės biudžeto (išskyrus savivaldybės biudžeto asignavimų dalį, gautą iš Europos Sąjungos, užsienio valstybių ir tarptautinių organizacijų);											
2.1.	nepiniginiam turtui įsigyti											
2.2.	kitoms išlaidoms kompensuoti											
3.	iš Europos Sąjungos, užsienio valstybių ir tarptautinių organizacijų (finansavimo sumų dalis, kuri gaunama iš Europos Sąjungos, neįskaitant finansavimo sumų iš valstybės ar savivaldybės biudžetų ES projektams finansuoti);	714308,49	346,00					76829,48				637825,01
3.1.	nepiniginiam turtui įsigyti	662302,93	338,14					69607,88				593033,19
3.2.	kitoms išlaidoms kompensuoti	52005,56	-338,14					7221,60				44791,82
4.	iš kitų šaltinių;	16449,05						205,26				16243,79
4.1.	nepiniginiam turtui įsigyti	16449,05						205,26				16243,79
4.2.	kitoms išlaidoms kompensuoti											
5.	iš viso finansavimo sumų;	1866448,54	294057,91					370701,60				1789804,85

Elektroninis ir kitas pildymas

veidbja

*Vera Federavičiūtė*